


























간동맥 방사선 동위원소 색전술 사전검사 치료 계획표

PL_0311_H1_202405

구분	입원일(검사 의뢰 일)	검사 일		검사 후 1일(퇴원)
		검사 전	검사 후	
관찰 및 측정	<div><div>• 활력징후 측정 (혈압, 맥박, 호흡, 체온)</div><div>• 키, 체중 측정</div></div> <div> </div>	활력징후 측정 	활력징후 측정 	활력징후 측정 
활동 정도	일상생활 	침상 안정 	3시간 침상에서 절대안정 이후 보행 가능 	일상생활 
식사	오전 검사: 자정부터 금식(물 포함) 	오후 검사: 아침 식사 후 금식(물 포함) 	3시간 금식 이후 식사 가능 	간장 질환식 
검사 및 처치	<div>• 사전 검사 타과 의뢰</div> <div>• 양측 서혜부 피부 제모</div> <div></div>	<div>• 혈관 조영술</div> <div>• 핵의학 스캔검사</div> <div></div>	본 시술 상의 타과 의뢰	지혈패드 제거
약물 치료		<div>[주사]</div> <div>- 수액</div> <div>- 검사 전 진통제</div> <div> </div> <div>[수혈, 전처치 약물] - 필요 시 진행</div>	<div>[주사]</div> <div>- 수액(3시간 금식 이후 식사 가능 시 제거)</div> <div>- 필요 시 진통제, 구토 방지제 투여</div> <div>- 메트포민 성분 당뇨약은 48시간 이후부터 복용 가능</div> <div> </div>	퇴원약 
교육 및 설명	<div>• 병원생활안내</div> <div>• 검사 전/후 주의사항 교육</div> <div>• 검사 동의서 작성(검사일 확정 시)</div> <div></div>	<div>• 검사 전 교육</div> <div>• 속옷, 장신구, 틀니 제거</div> <div>• 검사 전 배뇨</div> <div>• 시술 용 팬티 착용</div> <div></div>	<div>• 검사 후 주의 사항 교육</div> <div>• 조영제 배출 위한 수분 섭취 격려</div> <div></div>	<div>• 퇴원 후 주의 사항 설명</div> <div>• 퇴원약 설명</div> <div>• 본 시술 일정 설명</div> <div> </div>

※ 상기 일정은 환자 상태에 따라 변경될 수 있습니다.